

LUNA



Deutsche Präzision mit niederländischem Twist

Das gedrehte Detail der Armlehne umschließt Luna wie ein perfekt sitzendes Kleidungsstück. Raffinierte Nähte und Falten unterstreichen das einladende Volumen. Materialeigenschaften und Ergonomie schaffen einen Esszimmerstuhl, in dem Lässigkeit, Präzision und Komfort miteinander verschmelzen. Eine reiche Auswahl an Polster- und Untergestellvarianten macht das Design für verschiedene Räume und Stilrichtungen geeignet. Luna ist leicht, elegant und spricht die Phantasie an. Wie ein Vollmond in klarer Nacht.



Ausführung

Untergestell

Metall 4-Fuß

Mattschwarz pulverbeschichtet

RAL Farbe =>38 ausgewählte Farben; siehe Übersicht vorne im Katalog

Bronze-look

Aluminium Drehfuß

Mattschwarz pulverbeschichtet und hochglanz poliert

Kufengestell

Mattschwarz pulverbeschichtet

Aluminium Drehfuß mit Rollen

Mattschwarz pulverbeschichtet und hochglanz poliert

Massiv Holzfüße

Eiche: natur matt lackiert, weiß geölt und schwarz carbon gebeizt

Nussbaum: natur matt lackiert

Massiv Holzen Drehfuß

Eiche: natur matt lackiert, weiß geölt und schwarz carbon gebeizt

Nussbaum: natur matt lackiert

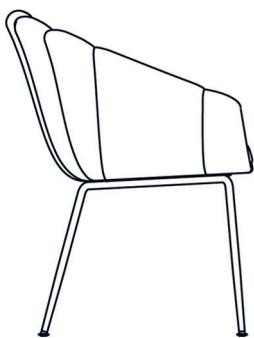
Übrige Informationen

Die Bekleidungsarten Canvas, Harald und Remix können nicht verarbeitet werden.



steppnahte

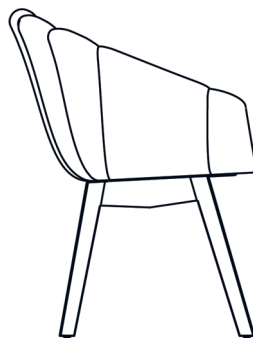
ausführung untergestell



METALL 4-FUß

ausführung

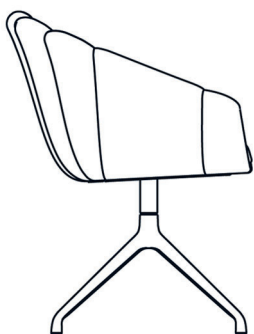
- * Mattschwarz pulverbeschichtet
- * RAL Farbe
- * Bronze-look



HOLZFÜßE

ausführung

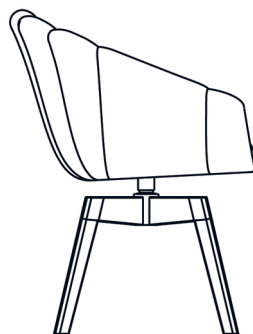
- * Eichen natur matt lackiert
- * Eichen weiß geölt
- * Eichen schwarz carbon gebeizt
- * Nuss matt lackiert



ALUMINIUM DREHFUß

ausführung

- * Mattschwarz pulverbeschichtet
- * Hochglanz poliert



HOLZEN DREHFUß

ausführung

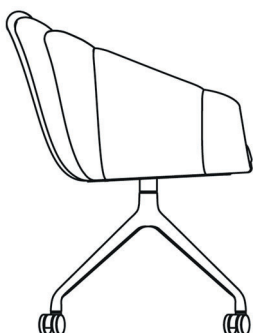
- * Eichen natur matt lackiert
- * Eichen weiß geölt
- * Eichen schwarz carbon gebeizt
- * Nuss matt lackiert



KUFENGESTELL

ausführung

- * Mattschwarz pulverbeschichtet






ALUMINIUM DREHFUß ROLLEN

ausführung

- * Mattschwarz pulverbeschichtet
- * Hochglanz poliert

Preise und Abmessungen

				
STOFFAUSFÜHRUNG:				
S10 + eingesandter Stoff	€ 1539	€ 1608	€ 1553	
S20	€ 1577	€ 1646	€ 1591	
S30	€ 1631	€ 1701	€ 1647	
S40	€ 1685	€ 1756	€ 1702	
S50	€ 1741	€ 1811	€ 1756	
LEDERAUSFÜHRUNG:				
L10 + eingesandtes Leder	€ 1758	€ 1827	€ 1772	
L20	€ 1821	€ 1890	€ 1835	
L30	€ 1898	€ 1969	€ 1915	
L40	€ 1978	€ 2048	€ 1993	
L50	€ 2056	€ 2128	€ 2073	
HUSSENPREIS:				
Ausführungspreis - Deduktion Deduktion=	€ 459	€ 533	€ 533	
METRAGEN UND VOLUMEN:				
Stoffbedarf uni 130 cm	2,10	2,10	2,10	
Stoffbedarf uni 140 cm	1,85	1,85	1,85	
Lederbedarf brutto m ²	3,30	3,30	3,30	
Volumen m ³	0,41	0,41	0,41	
Gewicht kg	20	20	20	
AUFPREIS:				
RAL Farbe (pro Stück)	€ 198	-	-	
RAL Farbe (pro Stück, ab 4 Stück)	€ 121	-	-	

60 cm / 23,6"

47 cm / 18,5"
56 cm / 22"
80 cm / 31,5"42 cm / 16,5"
60 cm / 23,6"




60 cm / 23,6"

47 cm / 18,5"
56 cm / 22"
80 cm / 31,5"42 cm / 16,5"
60 cm / 23,6"

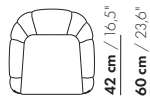
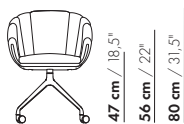
60 cm / 23,6"

47 cm / 18,5"
56 cm / 22"
80 cm / 31,5"42 cm / 16,5"
60 cm / 23,6"

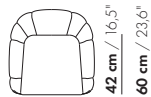
Preise und Abmessungen

				
STOFFAUSFÜHRUNG:				
S10 + eingesandter Stoff	€ 1628	€ 1589	€ 1960	
S20	€ 1666	€ 1628	€ 1999	
S30	€ 1721	€ 1681	€ 2053	
S40	€ 1774	€ 1737	€ 2107	
S50	€ 1830	€ 1792	€ 2163	
LEDERAUSFÜHRUNG:				
L10 + eingesandtes Leder	€ 1847	€ 1808	€ 2179	
L20	€ 1910	€ 1871	€ 2242	
L30	€ 1988	€ 1950	€ 2321	
L40	€ 2067	€ 2030	€ 2400	
L50	€ 2146	€ 2107	€ 2479	
HUSSENPREIS:				
Ausführungspreis - Deduktion Deduktion=	€ 560	€ 593	€ 725	
METRAGEN UND VOLUMEN:				
Stoffbedarf uni 130 cm	2,10	2,10	2,10	
Stoffbedarf uni 140 cm	1,85	1,85	1,85	
Lederbedarf brutto m ²	3,30	3,30	3,30	
Volumen m ³	0,41	0,41	0,41	
Gewicht kg	20	20	20	
AUFPREIS:				
Nuss massiv	-	€ 86	€ 86	

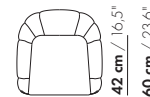
60 cm / 23,6°



60 cm / 23,6°



60 cm / 23,6°





60 cm / 23,6"



47 cm / 18,5"
56 cm / 22"
80 cm / 31,5"



42 cm / 16,5"
60 cm / 23,6"



60 cm / 23,6"



47 cm / 18,5"
56 cm / 22"
80 cm / 31,5"



42 cm / 16,5"
60 cm / 23,6"



60 cm / 23,6"



47 cm / 18,5"
56 cm / 22"
80 cm / 31,5"



42 cm / 16,5"
60 cm / 23,6"



60 cm / 23,6"



47 cm / 18,5"
56 cm / 22"
80 cm / 31,5"



42 cm / 16,5"
60 cm / 23,6"



60 cm / 23,6"



47 cm / 18,5"
56 cm / 22"
80 cm / 31,5"



42 cm / 16,5"
60 cm / 23,6"



60 cm / 23,6"



47 cm / 18,5"
56 cm / 22"
80 cm / 31,5"



42 cm / 16,5"
60 cm / 23,6"

formstelle



Über den Designer

Nach ihrer Ausbildung an der Akademie der Bildenden Künste in München hat sich das deutsche Duo Claudia Kleine (1974) und Jörg Kürschner (1969) seit 2001 unter dem Namen Formstelle auf Produktdesign und Innenarchitektur spezialisiert. Ihr Leitprinzip ist die Beziehung zwischen dem Benutzer und seiner Erfahrung des Raumes. Gründliche Forschung, Innovation und Materialexperimente aus der eigenen 'Modellbauwerkstatt' in Grünwald stehen im Mittelpunkt. Sie entwickeln funktionale, optisch ansprechende Möbelkonzepte für bekannte deutsche und internationale Marken. "Mit jeder neuen Aufgabe formulieren wir Schritt für Schritt neue konstruktive und technische Lösungen".